



**Ammissione alle Lauree Magistrali
sedi di Milano, Mantova e Piacenza
a.a. 2011/12**

Modalità di presentazione portfolio e scadenze

Per accedere a una delle Lauree Magistrali della Scuola di Architettura e Società del Politecnico di Milano, è obbligatorio presentare domanda di valutazione carriera, e consegnare la documentazione richiesta secondo le disposizioni di seguito specificate.

Il presente documento è valido unicamente per questa Scuola, per tutte le altre Scuole di Ateneo si rimanda ai rispettivi siti ai quali si accede da www.polimi.it

Chi deve presentare domanda di valutazione carriera

- **Studenti ammessi di diritto:** la valutazione si baserà unicamente sul curriculum formativo (piano degli studi) al fine dell'assegnazione di eventuali integrazioni curriculari;
- **Studenti soggetti a valutazione di merito con presentazione del portfolio:** sono compresi gli studenti interni che non hanno assolto il parametro N/V e gli studenti esterni;
- **Studenti già ammessi in valutazioni precedenti:** sono compresi tutti gli studenti con valutazione positiva in semestri precedenti e non ancora immatricolati per mancato assolvimento dei requisiti obbligatori o delle integrazioni curriculari. Questi sono esonerati a ripresentare il portfolio, il punteggio rimane quello già espresso dalla Commissione.

NON SARANNO ACCOLTE ISTANZE DI STUDENTI CHE NON HANNO EFFETTUATO LE REGOLARI PROCEDURE, lo studente che non appare nella lista dei candidati dovrà dimostrare di essersi iscritto alla valutazione presentando la ricevuta di iscrizione.

Come si presenta la domanda

La domanda di valutazione carriera va presentata utilizzando l'apposito servizio attivato su www.webpoliself.polimi.it, alla funzione "Iscrizione prove di ammissione Laurea Magistrale" situata nell'**area pubblica** per i laureati presso altri Atenei, nell'**area riservata** per i laureati presso il Politecnico di Milano.

Per "Corso di Laurea Magistrale" si intende il corso di studio e non gli orientamenti, indirizzi, percorsi differenziati, che lo strutturano.

A ciascun candidato è data la possibilità di effettuare richiesta su più Corsi di Laurea Magistrale, fino ad un massimo di tre (ad es. Architettura Milano Leonardo, Architettura Bovisa, Ingegneria dei sistemi edilizi).

Sono tre possibilità e non indicano un ordine di preferenza; lo studente, a fronte di più ammissioni, potrà iscriversi al corso di laurea che ritiene più opportuno.

Nella nostra Scuola sono attivati due corsi di laurea:

- **Architettura**, con piani studi differenziati a Milano, Mantova, Piacenza. **Nel selezionare il Corso di Laurea sarà obbligatorio indicare una sola sede di preferenza.**
- **Pianificazione Urbana e Politiche Territoriali** (con sede a Milano).

In caso di richiesta di valutazione su più Corsi di Laurea Magistrale, **la documentazione deve essere presentata per ciascuna delle richieste avanzate**, secondo le diverse modalità previste dalle singole Scuole. Lo studente che presenterà un solo book sarà valutato da un solo corso di laurea.

I percorsi di studio

Entro i termini più avanti indicati, gli studenti ammessi e successivamente immatricolati dovranno esprimere su webpoliself le proprie opzioni sulle sezioni di preferenza.

Gli studenti che all'atto della presentazione della domanda di ammissione hanno espresso come preferenza una delle sedi di Mantova o Piacenza, dovranno confermare il percorso di studio della sede prescelta. Coloro che hanno optato per la sede di Milano, invece, dovranno indicare in ordine di preferenza fino a quattro opzioni tra tutti i percorsi attivati.

I tempi per la valutazione di carriera

Per la presentazione della domanda di valutazione carriera gli studenti hanno a disposizione due periodi per semestre: **finestra anticipata** e **finestra standard**, secondo le scadenze indicate dal calendario accademico.

La graduatoria della **finestra anticipata è provvisoria** e non vincolante, quella definitiva sarà successiva alle valutazioni della finestra standard. Gli studenti non ammessi in finestra anticipata potranno integrare la documentazione prodotta al fine di incrementare il proprio punteggio.

Scadenze a.a. 2011/12

I semestre 2011/12, ingresso ottobre 2011

finestra anticipata

- Presentazione domanda di valutazione carriera:
dal 6 aprile 2011 al 16 maggio 2011

- Consegna documentazione:
dal 6 aprile 2011 al 16 maggio 2011

- Termine valutazioni e condizioni di accesso:
23 giugno 2011

finestra standard *(date da confermare, in attesa approvazione Calendario didattico 2011/12)*

- Presentazione domanda di valutazione carriera:
dal 22 agosto 2011 al 5 settembre 2011

- Consegna documentazione:
dal 22 agosto 2011 al 5 settembre 2011

- Termine valutazioni e condizioni di accesso:
23 settembre 2011

- Immatricolazioni:
dal 13 settembre 2011 al 29 settembre 2011

- Opzione sezioni (solo per Architettura):
dal 13 settembre 2011 al 30 settembre 2011

- Pubblicazione allocazioni sezioni (solo per Architettura):
3 ottobre 2011

- Presentazione piano degli studi:
ARCHITETTURA
dal 3 ottobre 2011 al 7 ottobre 2011
PUPT
dal 13 settembre 2011 al 7 ottobre 2011

II semestre 2011/12, ingresso marzo 2012

finestra anticipata *(date da confermare, in attesa approvazione Calendario didattico 2011/12)*

- Presentazione domanda di valutazione carriera:
dal 17 ottobre 2011 al 14 novembre 2011

- Consegna documentazione:
dal 17 ottobre 2011 al 14 novembre 2011

- Termine valutazioni e condizioni di accesso:
15 dicembre 2011

finestra standard *(date da confermare, in attesa approvazione Calendario didattico 2011/12)*

- Presentazione domanda di valutazione carriera:
dal 30 gennaio 2012 al 20 febbraio 2012

- Consegna documentazione:
dal 30 gennaio 2012 al 20 febbraio 2012

- Termine valutazioni e condizioni di accesso:
2 marzo 2012

- Immatricolazioni:
dal 21 febbraio 2012 al 5 marzo 2012

- Opzione sezioni (solo per Architettura):
dal 27 febbraio 2012 al 5 marzo 2012

- Pubblicazione allocazioni sezioni (solo per Architettura):
7 marzo 2012

- Presentazione piano degli studi:
ARCHITETTURA
dal 7 marzo 2012 al 10 marzo 2012
PUPT
dal 21 febbraio 2012 al 10 marzo 2012

Luogo e orari di consegna del portfolio

Ufficio Corsi di Laurea - Scuola di Architettura e società
Via Ampère, 2 – 20133 MILANO

Nel periodo riservato al ritiro dei documenti l'ufficio rimane aperto dal lun. al ven. dalle ore 9,30 alle ore 12,30 e dalle ore 14,30 alle ore 17,00.

La data di consegna è tassativa (NON FA FEDE IL TIMBRO POSTALE)

Gli studenti di **Mantova** e **Piacenza** potranno consegnare la documentazione direttamente nella propria sede.

Il giudizio della Commissione

Il giudizio della Commissione preposta alla valutazione di carriera viene pubblicato in modo diverso secondo la finestra in cui è stato espresso.

- Finestra anticipata

Proprio per il carattere provvisorio della finestra anticipata i risultati non sono inseriti nella pagina personale dello studente ma pubblicati solo in graduatoria nel modo seguente:

AMMESSO DI DIRITTO: - quando sono rispettati il parametro N/V e le 4 annualità per il conseguimento del titolo e con la lingua inglese già certificata (anche in presenza di integrazioni curriculari)

AMMISSIBILE: - quando si è raggiunto il punteggio minimo previsto per l'ammissione (anche in presenza di integrazioni curriculari o con la lingua inglese non ancora certificata)

NON AMMESSO: - quando non si è raggiunto il punteggio minimo richiesto
- quando le integrazioni curriculari risultano troppo elevate

- Finestra standard

La graduatoria della finestra standard è definitiva. I risultati saranno inseriti nella pagina personale dello studente per consentire l'accesso alle procedure di immatricolazione.

AMMESSO DI DIRITTO: - quando sono rispettati il parametro N/V e le 4 annualità per il conseguimento del titolo e con la lingua inglese già certificata (anche in presenza di integrazioni curriculari, che dovranno essere assolte prima dell'immatricolazione attraverso l'acquisto dei corsi singoli).

AMMESSO: - quando si è raggiunto il punteggio minimo previsto per l'ammissione (anche in presenza di integrazioni curriculari, che dovranno essere assolte prima dell'immatricolazione attraverso l'acquisto dei corsi singoli. La certificazione della lingua, ove non presente, dovrà essere consegnata prima del "Termine valutazioni e condizioni di accesso")

NON AMMESSO: - quando non si è raggiunto il punteggio minimo richiesto
- quando le integrazioni curriculari risultano troppo elevate

Certificazione della lingua inglese

Finestra anticipata

Possono presentare domanda di valutazione carriera anche gli studenti non ancora in possesso della certificazione della lingua inglese. La stessa, comunque, **dovrà pervenire alla Segreteria Studenti in originale entro la data di presentazione domanda di valutazione carriera della successiva finestra standard.**

Finestra standard

Possono presentare domanda di valutazione carriera anche gli studenti non ancora in possesso della certificazione della lingua inglese. **L'attestato originale dovrà comunque essere presentato in Segreteria Studenti entro la data di scadenza della presentazione della domanda di ammissione. Per un aggiornamento immediato dei dati relativi allo studente, pur mantenendo valida la scadenza di cui sopra, sarebbe opportuno presentare la certificazione della lingua inglese PRIMA dell'iscrizione on line alla domanda di valutazione carriera.**


A chiusura della graduatoria potranno essere riassegnati gli eventuali posti disponibili agli studenti che consegneranno la certificazione dopo la scadenza e comunque entro il "Termine valutazione e condizioni di accesso" (v. pagina precedente).


Dove leggere i risultati e significato dei simboli


A consultazione ultimata le Commissioni emettono le graduatorie di merito che saranno poi rielaborate in ordine alfabetico per facilitarne la consultazione. La stesse sono pubblicate on line su www.arch.polimi.it in home page su frame work "Ammissioni Lauree Magistrali – Graduatorie".


I dati relativi a ogni studente saranno inseriti nella propria pagina personale, dove potrà trovare i seguenti simboli:

 Preferenza da valutare

 Preferenza In Sospeso: la Commissione segnala al candidato d'aver considerato la richiesta, ma di non avere ancora elementi sufficienti per esprimere una valutazione definitiva; al candidato può essere richiesto di fornire ulteriori elementi ad integrazione della domanda presentata

 Preferenza valutata positivamente - Ammesso con vincoli (si può procedere con l'iscrizione ai corsi singoli per l'assolvimento delle integrazioni curriculari)

 Preferenza valutata positivamente - Ammesso senza condizioni (si può procedere con l'immatricolazione)

 Preferenza valutata negativamente

Portfolio

I documenti presentati dai candidati per l'ammissione alle Lauree Magistrali dovranno essere raccolti in un portfolio secondo le seguenti indicazioni:

- il book, di formato A3 orizzontale e con un numero di pagine compreso tra 25 e 30, dovrà essere così composto:

- **copertina indicante:** (obbligatoria e non modificata rispetto al fac-simile)
 - ✓ i dati anagrafici del candidato
 - ✓ il titolo acquisito
 - ✓ il Corso di Laurea Magistrale cui si intende accedere
 - ✓ il semestre di accesso
- **seconda di copertina:** (obbligatoria)
 - ✓ i dati anagrafici del candidato
 - ✓ elenco dei materiali inseriti
- **solo per i candidati provenienti da altro Ateneo:** il curriculum formativo, ossia certificato di laurea completo degli esami sostenuti o, per i laureandi, piano degli studi con esami sostenuti per almeno 145 crediti. **Non sono ammesse autocertificazioni.**
- testi e materiale iconografico, disegni e fotografie che documentino i lavori scelti dal candidato. A titolo indicativo i testi a documentazione di ciascun lavoro non dovranno superare le 1500 battute e il materiale iconografico dovrà essere organizzato in modo da risultare leggibile. I disegni dovranno riportare la scala metrica, le piante, l'orientamento. E' previsto che il book contenga i migliori lavori di progettazione e di ricerca. Le fotografie e i disegni potranno essere sia in bianco e nero che a colori.
- in aggiunta potranno essere inseriti attestati e certificazioni, così come indicato a Regolamento.

N.B. IL MATERIALE ANDRA' CONSEGNATO ANCHE IN FORMATO DIGITALE SU CD

Sarà cura dello studente verificare che il contenuto del CD corrisponda esattamente alla documentazione cartacea consegnata.

Alla fine della valutazione lo studente potrà ritirare il proprio book presso l'Ufficio Corsi di Laurea, dopo un anno dalla consegna i books non ritirati andranno distrutti; il CD rimarrà agli atti unitamente alla scheda di valutazione.

In allegato sono riportati i fac-simile della copertina e della seconda di copertina.

In caso di documentazione incompleta non potranno essere attribuiti i punteggi precisati a Regolamento.

Contenuto del book

Cognome, Nome
Ammissione Laurea Magistrale in
Finestra (anticipata/standard), ingresso

		Parte riservata alla Commissione	
a) Curriculum formativo (riservato agli studenti esterni al Politecnico)		valutazione del curriculum formativo (media ponderata dei voti di esame su una base di almeno 145 crediti acquisiti) (calcolato d'ufficio) <i>Fino a 110 punti</i>	
b) Lavori inerenti la carriera universitaria - - - - -		valutazione di un portfolio di opere comprendente testi e materiale iconografico, che sarà valutato secondo criteri di originalità e coerenza dei contenuti, qualità formale, capacità argomentativa, grafica, espressione linguistica ; nel caso di opere collettive dovrà essere precisato il contributo del candidato <i>Fino a 20 punti</i>	
c) Certificati e documenti di attività di tirocinio o professionali - - -		valutazione di esperienze di tirocinio o lavoro compiutamente documentate, certificate dalle aziende , pertinenti e significative per la formazione di un architetto o di un pianificatore; (*) <i>Fino a 10 punti</i>	
d) Certificati e documenti relativi ad attività di ricerca o formazione - - -		valutazione di altri titoli certificati di ricerca o formazione compiutamente documentati , pertinenti e significativi per la formazione di un architetto o un pianificatore (*) <i>Fino a 10 punti</i>	
(*) in caso di competenze riconosciute a Manifesto con crediti formativi già valutati e acquisiti (es. Laboratori, tirocini, ecc..), quindi calcolati nella media ponderata, la valutazione integrativa si applica solo a partire da esperienze di lavoro documentate e significative nel ruolo assunto, nella problematica seguita, nei metodi di applicazione.		<i>Punteggio totale</i>	

(copertina)

Corso di Laurea Magistrale in (specificare: Architettura/Pianificazione Urbana e Politiche Territoriali) _____

- accesso (specificare: ottobre 2011/marzo 2012)

Prima consegna	
Sostituzione portfolio presentato per l'ingresso...	
Integrazione portfolio presentato per l'ingresso...	

Matricola (se studente interno) _____

Cognome, Nome _____

Luogo e data di nascita _____

Laureato/Laureando in _____

c/o la Scuola di _____

dell'Università di _____